

森の家 完成見学会 のご案内

新たな森の家が
誕生します。
お客様のこだわりを
ぜひご体感ください。



日程 2017年12月23日(土・祝)
時間 10:00~17:00
場所 埼玉県さいたま市西区

土地選びから、家事動線・収納、
太陽の当たり方まで、家造りの参考となる
新しい「森の家」が誕生します。
※大切なお客様のお引渡し前のお住まいを
お借りして開催いたします。

完全予約制

見どころポイント!

- ・W断熱のニアパッシブ仕様で冬もあたたか
- ・大きな玄関土間から、キッチンへのアクセスもOK
- ・回遊性のある間取りでストレスの少ない動線
- ・こだわりの造り付け家具
- ・天井が高い開放的なリビング

などなど、
他にもこだわりがたくさん詰まった
新しい森の家をぜひ見に来てください!

お問い合わせ先

☎048-527-8181
「完成したお宅を見てみたい!」とご連絡ください。
森の家HP内「お問い合わせ」から



森の家・オーナー様の NATURAL LIFE

幸せ家族の家
K様邸



2017年10月にお引渡ししましたKさま...お引渡しのセレモニーに参加させて
頂いた私は感動で胸がいっぱいになりました。お施主さまの笑顔、ひとつの
家屋が完成するまでにはストーリーがあります。多くの方からのご協力、ご支
援をいただき出来上がった新しい「森の家」は色々な方の想いがギュッと詰
め込まれています。

お引渡しが終わると娘がお嫁に行ったかのような気持ちになります。
(まだ私の娘は小学生ですが...)先日Kさまがお二人目をご出産されてお子さま
連れで展示場に遊びにいらしゃいました。ついついまたしてもお嫁に行った
娘が里帰りしたかのような気持ちになってしまいました。

私たち展示場スタッフは初めましての方は勿論、オーナーさまの来場も心
からお待ちしております。お気軽にお立ち寄りください! (大久保)

11/18(土) アイリッシュ コンサートを 開催しました!



フット&パー

たくさんの方にご参加いただき、盛大なコンサートでした!
初めて見るアイランドの楽器 イーリアンパイプスは、哀愁漂うとても素敵な音色♪
まるでアイランドの草原にいるような気が... 軽快なタップダンスも楽しかった
です^^
楽しいひと時をありがとうございました!! (坂本)



オーナー様



演奏風景



オーナー様からプレゼント



記念写真

森の家 できる造

第9回

森の家ができるまでの
流れを
ご紹介します。


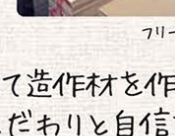



第9回の森の家できる造は「造作木工事」です。造作木工事とい
う言葉は聞きなれないと思いますが、わかりやすく部位で説明する
とフローリングやドアの枠、階段、カウンターなどを施工することです。
ここで使用する材料を造作材と呼びます。造作木工事は大工さん
が行います。構造の部分とは異なり、仕上がりに大きく影響してくる
部分で非常に繊細な作業になります。

例えばフローリング張りは、単純な作業に思われがちですが、細く
小さなフローリングを張らないように全体の割り付けを考えてから張
りはじめたり、無垢のフローリングなので収縮・膨張を考えた張り方を
したりと、とても気を遣う作業です。森の家の造作材のほとんどは
大工さんが加工したものを使っています。大工さんの加工した造作
材は、その現場に合わせた施工ができます。そこが既製品を使わ
ずオリジナルで作るメリットの一つでもあります^^

造作材はフリー板と呼ばれる大きな板から切り出して加工します。
階段もこのフリー板から作り出されます。DIY好きな方はホームセ
ンターなどでも、グレードや樹種など違いはありますが、見かけた
ことがあると思います。そのフリー板を一棟あたり約25~30枚使用して造作材を作っ
ており、加工だけでも時間がとてもかかります。ですが、そこにこだわりと自信を
持って森の家は施工させていただいております。

森の家の造作材は大工さんの手間と想いがたくさん詰まった造作材です^^ (西村)



フリー板